



## San Andres Tuxtla

Estado Analítico del Ejercicio del Presupuesto de Egresos Detallado - LDF  
CLASIFICADOR POR OBJETO DE GASTO  
Del 1 de enero al 31 de diciembre de 2021  
(PESOS)

Concepto	Egresos					Subejercicio
	Aprobado	Ampliaciones / (Reducciones)	Modificado	Devengado	Pagado	
I. Gasto No Etiquetado (I=A+B+C+D+E+F+G+H+I)	\$130,788,193.15	\$63,095,624.76	\$193,883,817.91	\$188,081,744.45	\$185,123,785.63	\$5,802,073.46
A. Servicios personales (A=a1+a2+a3+a4+a5+a6+a7)	\$87,945,541.58	\$8,959,460.16	\$96,905,001.74	\$92,446,551.40	\$91,912,718.28	\$4,458,450.34
a1) Remuneraciones al Personal de Carácter Permanente	\$15,364,432.08	\$11,226,648.12	\$26,591,080.20	\$26,493,273.84	\$26,493,273.84	\$97,806.36
a2) Remuneraciones al personal de carácter transitorio	\$32,660,979.83	\$2,102,635.22	\$34,772,615.05	\$34,240,528.12	\$34,240,528.12	\$532,086.93
a3) Remuneraciones adicionales y especiales	\$9,879,806.71	\$199,821.88	\$10,079,628.59	\$7,599,066.26	\$7,599,066.26	\$2,480,562.33
a4) Seguridad social	\$5,009,783.04	-\$1,454,236.54	\$3,555,546.50	\$2,922,099.75	\$2,922,099.75	\$633,446.75
a5) Otras prestaciones sociales y económicas	\$20,812,133.84	-\$435,793.64	\$20,376,340.20	\$19,785,507.93	\$19,251,764.81	\$500,742.27
a6) Previsiones	\$0.00	\$0.00	\$0.00	\$0.00	\$0.00	\$0.00
a7) Pago de estímulos a servidores públicos	\$4,209,406.08	-\$2,679,614.88	\$1,529,791.20	\$1,405,985.50	\$1,405,985.50	\$123,805.70
B. Materiales y suministros (B=b1+b2+b3+b4+b5+b6+b7+b8+b9)	\$13,410,811.57	\$171,199.49	\$13,582,011.06	\$13,189,097.86	\$13,189,097.86	\$382,913.20
b1) Materiales de administración, emisión de documentos y artículos oficiales	\$3,510,989.07	-\$610,008.90	\$2,900,980.17	\$2,745,953.61	\$2,745,953.61	\$155,026.56
b2) Alimentos y utensilios	\$819,822.50	-\$660,477.30	\$159,345.20	\$139,521.07	\$139,521.07	\$19,824.13
b3) Materias primas y materiales de producción y comercialización	\$0.00	\$0.00	\$0.00	\$0.00	\$0.00	\$0.00
b4) Materiales y artículos de construcción y de reparación	\$3,000,000.00	-\$694,659.52	\$2,305,340.48	\$2,212,016.01	\$2,212,016.01	\$63,324.47
b5) Productos químicos, farmacéuticos y de laboratorio	\$500,000.00	\$1,046,233.90	\$1,546,233.90	\$1,507,417.71	\$1,507,417.71	\$38,816.19
b6) Combustibles, lubricantes y aditivos	\$4,200,000.00	\$850,725.77	\$5,050,725.77	\$4,965,553.12	\$4,965,553.12	\$85,172.65
b7) Vestuario, blancos, prendas de protección y artículos deportivos	\$700,000.00	\$812,616.28	\$1,512,616.28	\$1,512,616.28	\$1,512,616.28	\$0.00
b8) Materiales y suministros para seguridad	\$0.00	\$0.00	\$0.00	\$0.00	\$0.00	\$0.00
b9) Herramientas, refacciones y accesorios menores	\$680,000.00	-\$573,230.74	\$106,769.26	\$106,020.06	\$106,020.06	\$749.20
C. Servicios generales (C=c1+c2+c3+c4+c5+c6+c7+c8+c9)	\$21,886,840.00	\$6,261,929.25	\$28,148,769.25	\$27,230,596.71	\$27,230,596.71	\$918,172.54
c1) Servicios básicos	\$4,326,120.00	-\$3,132,233.56	\$1,193,886.44	\$1,123,362.50	\$1,123,362.50	\$70,523.94
c2) Servicios de arrendamiento	\$8,010,720.00	\$1,991,980.43	\$10,002,700.43	\$9,756,933.82	\$9,756,933.82	\$245,766.61
c3) Servicios Profesionales, Científicos y Técnicos y Otros Servicios	\$120,000.00	\$5,200,472.18	\$5,320,472.18	\$5,320,057.52	\$5,320,057.52	\$414.66
c4) Servicios financieros, bancarios y comerciales	\$350,000.00	-\$82,895.95	\$267,104.05	\$245,750.97	\$245,750.97	\$21,353.08
c5) Servicios de instalación, reparación, mantenimiento y conservación	\$2,380,000.00	\$1,976,301.18	\$4,356,301.18	\$4,242,786.63	\$4,242,786.63	\$113,514.55
c6) Servicios de comunicación social y publicidad	\$3,500,000.00	-\$501,110.94	\$2,998,889.06	\$2,754,500.96	\$2,754,500.96	\$244,388.10
c7) Servicios de traslado y viáticos	\$1,350,000.00	-\$634,388.81	\$715,611.19	\$635,056.99	\$635,056.99	\$80,554.20
c8) Servicios oficiales	\$1,850,000.00	\$33,630.30	\$1,883,630.30	\$1,742,530.95	\$1,742,530.95	\$141,099.35
c9) Otros servicios generales	\$0.00	\$1,410,174.42	\$1,410,174.42	\$1,409,616.37	\$1,409,616.37	\$558.05
D. Transferencias, asignaciones, subsidios y otras ayudas (D=d1+d2+d3+d4+d5+d6+d7+d8+d9)	\$6,345,000.00	\$4,274,526.97	\$10,619,526.97	\$10,597,391.92	\$10,597,391.92	\$22,135.05
d1) Transferencias internas y asignaciones al sector público	\$0.00	\$0.00	\$0.00	\$0.00	\$0.00	\$0.00
d2) Transferencias al resto del sector público	\$345,000.00	-\$345,000.00	\$0.00	\$0.00	\$0.00	\$0.00
d3) Subsidios y subvenciones	\$0.00	\$0.00	\$0.00	\$0.00	\$0.00	\$0.00
d4) Ayudas sociales	\$6,000,000.00	\$4,619,526.97	\$10,619,526.97	\$10,597,391.92	\$10,597,391.92	\$22,135.05
d5) Pensiones y jubilaciones	\$0.00	\$0.00	\$0.00	\$0.00	\$0.00	\$0.00
d6) Transferencias a Fideicomisos, Mandatos y Contratos Análogos	\$0.00	\$0.00	\$0.00	\$0.00	\$0.00	\$0.00
d7) Transferencias a la seguridad social	\$0.00	\$0.00	\$0.00	\$0.00	\$0.00	\$0.00
d8) Donativos	\$0.00	\$0.00	\$0.00	\$0.00	\$0.00	\$0.00
d9) Transferencias al exterior	\$0.00	\$0.00	\$0.00	\$0.00	\$0.00	\$0.00
E. Bienes muebles, inmuebles e intangibles (E=e1+e2+e3+e4+e5+e6+e7+e8+e9)	\$0.00	\$2,651,446.05	\$2,651,446.05	\$2,651,446.05	\$2,651,446.05	\$0.00
e1) Mobiliario y equipo de administración	\$0.00	\$774,836.81	\$774,836.81	\$774,836.81	\$774,836.81	\$0.00
e2) Mobiliario y equipo educacional y recreativo	\$0.00	\$9,999.00	\$9,999.00	\$9,999.00	\$9,999.00	\$0.00
e3) Equipo e instrumental médico y de laboratorio	\$0.00	\$41,388.33	\$41,388.33	\$41,388.33	\$41,388.33	\$0.00
e4) Vehículos y equipo de transporte	\$0.00	\$0.00	\$0.00	\$0.00	\$0.00	\$0.00
e5) Equipo de defensa y seguridad	\$0.00	\$0.00	\$0.00	\$0.00	\$0.00	\$0.00
e6) Maquinaria, otros equipos y herramientas	\$0.00	\$102,670.46	\$102,670.46	\$102,670.46	\$102,670.46	\$0.00
e7) Activos biológicos	\$0.00	\$0.00	\$0.00	\$0.00	\$0.00	\$0.00
e8) Bienes inmuebles	\$0.00	\$1,722,551.45	\$1,722,551.45	\$1,722,551.45	\$1,722,551.45	\$0.00
e9) Activos intangibles	\$0.00	\$0.00	\$0.00	\$0.00	\$0.00	\$0.00
F. Inversión pública (F=f1+f2+f3)	\$0.00	\$39,347,226.90	\$39,347,226.90	\$39,336,824.57	\$39,336,824.57	\$10,402.33
f1) Obra Pública en Bienes de Dominio Público	\$0.00	\$32,289,214.31	\$32,289,214.31	\$32,278,811.98	\$32,278,811.98	\$10,402.33
f2) Obra Pública en Bienes Propios	\$0.00	\$7,058,012.59	\$7,058,012.59	\$7,058,012.59	\$7,058,012.59	\$0.00
f3) Proyectos Productivos y Acciones de Fomento	\$0.00	\$0.00	\$0.00	\$0.00	\$0.00	\$0.00
G. Inversiones financieras y otras provisiones (G=g1+g2+g3+g4+g5+g6+g7)	\$0.00	\$0.00	\$0.00	\$0.00	\$0.00	\$0.00

000084



San Andres Tuxtla

## Estado Análítico del Ejercicio del Presupuesto de Egresos Detallado - LDF

## CLASIFICADOR POR OBJETO DE GASTO

Del 1 de enero al 31 de diciembre de 2021

(PESOS)

g1) Inversiones para el fomento de actividades productivas	\$0.00	\$0.00	\$0.00	\$0.00	\$0.00	\$0.00
g2) Participaciones y Aportaciones de Capital	\$0.00	\$0.00	\$0.00	\$0.00	\$0.00	\$0.00
g3) Compra de Títulos y Valores	\$0.00	\$0.00	\$0.00	\$0.00	\$0.00	\$0.00
g4) Concesión de Prestamos	\$0.00	\$0.00	\$0.00	\$0.00	\$0.00	\$0.00
g5) Inversiones en Fideicomisos, Mandatos y Otros Análogos	\$0.00	\$0.00	\$0.00	\$0.00	\$0.00	\$0.00
Fideicomiso de Desastres Naturales (Informativo)	\$0.00	\$0.00	\$0.00	\$0.00	\$0.00	\$0.00
g6) Otras Inversiones Financieras	\$0.00	\$0.00	\$0.00	\$0.00	\$0.00	\$0.00
g7) Provisiones para contingencias y otras erogaciones especiales	\$0.00	\$0.00	\$0.00	\$0.00	\$0.00	\$0.00
H. Participaciones y aportaciones (H=h1+h2+h3)	\$0.00	\$0.00	\$0.00	\$0.00	\$0.00	\$0.00
h1) Participaciones	\$0.00	\$0.00	\$0.00	\$0.00	\$0.00	\$0.00
h2) Aportaciones	\$0.00	\$0.00	\$0.00	\$0.00	\$0.00	\$0.00
h3) Convenios	\$0.00	\$0.00	\$0.00	\$0.00	\$0.00	\$0.00
I. Deuda pública (I=i1+i2+i3+i4+i5+i6+i7)	\$1,200,000.00	\$1,429,835.94	\$2,629,835.94	\$2,629,835.94	\$205,710.24	\$0.00
i1) Amortización de la deuda pública	\$450,000.00	-\$450,000.00	\$0.00	\$0.00	\$0.00	\$0.00
i2) Intereses de la deuda pública	\$650,000.00	-\$446,161.74	\$203,838.26	\$203,838.26	\$203,838.26	\$0.00
i3) Comisiones de la deuda pública	\$0.00	\$1,871.98	\$1,871.98	\$1,871.98	\$1,871.98	\$0.00
i4) Gastos de la deuda pública	\$100,000.00	-\$100,000.00	\$0.00	\$0.00	\$0.00	\$0.00
i5) Costo por coberturas	\$0.00	\$0.00	\$0.00	\$0.00	\$0.00	\$0.00
i6) Apoyos financieros	\$0.00	\$0.00	\$0.00	\$0.00	\$0.00	\$0.00
i7) Adeudos de ejercicios fiscales anteriores (ADEFAS)	\$0.00	\$2,424,125.70	\$2,424,125.70	\$2,424,125.70	\$0.00	\$0.00
II. Gasto Etiquetado (II=A+B+C+D+E+F+G+H+I)	\$366,000,133.05	\$12,516,150.50	\$378,516,283.55	\$378,503,573.55	\$377,503,573.55	\$12,710.00
A. Servicios personales (A=a1+a2+a3+a4+a5+a6+a7)	\$43,800,000.00	-\$269,484.77	\$43,530,515.23	\$43,530,515.23	\$43,530,515.23	\$0.00
a1) Remuneraciones al Personal de Carácter Permanente	\$1,701,655.20	-\$1,349,559.26	\$352,095.94	\$352,095.94	\$352,095.94	\$0.00
a2) Remuneraciones al personal de carácter transitorio	\$23,776,029.84	\$2,180,945.99	\$25,958,975.83	\$25,958,975.83	\$25,958,975.83	\$0.00
a3) Remuneraciones adicionales y especiales	\$3,759,191.12	-\$737,312.61	\$3,021,878.51	\$3,021,878.51	\$3,021,878.51	\$0.00
a4) Seguridad social	\$0.00	\$0.00	\$0.00	\$0.00	\$0.00	\$0.00
a5) Otras prestaciones sociales y económicas	\$8,670,296.00	\$759,340.33	\$9,429,636.33	\$9,429,636.33	\$9,429,636.33	\$0.00
a6) Previsiones	\$0.00	\$0.00	\$0.00	\$0.00	\$0.00	\$0.00
a7) Pago de estímulos a servidores públicos	\$5,890,827.84	-\$1,122,899.22	\$4,767,928.62	\$4,767,928.62	\$4,767,928.62	\$0.00
B. Materiales y suministros (B=b1+b2+b3+b4+b5+b6+b7+b8+b9)	\$15,806,000.00	-\$7,683,509.51	\$8,122,490.49	\$8,122,490.49	\$8,122,490.49	\$0.00
b1) Materiales de administración, emisión de documentos y artículos oficiales	\$0.00	\$0.00	\$0.00	\$0.00	\$0.00	\$0.00
b2) Alimentos y utensilios	\$0.00	\$0.00	\$0.00	\$0.00	\$0.00	\$0.00
b3) Materias primas y materiales de producción y comercialización	\$0.00	\$0.00	\$0.00	\$0.00	\$0.00	\$0.00
b4) Materiales y artículos de construcción y de reparación	\$0.00	\$0.00	\$0.00	\$0.00	\$0.00	\$0.00
b5) Productos químicos, farmacéuticos y de laboratorio	\$10,200,000.00	-\$10,040,000.00	\$160,000.00	\$160,000.00	\$160,000.00	\$0.00
b6) Combustibles, lubricantes y aditivos	\$5,056,000.00	\$2,906,490.49	\$7,962,490.49	\$7,962,490.49	\$7,962,490.49	\$0.00
b7) Vestuario, blancos, prendas de protección y artículos deportivos	\$550,000.00	-\$550,000.00	\$0.00	\$0.00	\$0.00	\$0.00
b8) Materiales y suministros para seguridad	\$0.00	\$0.00	\$0.00	\$0.00	\$0.00	\$0.00
b9) Herramientas, refacciones y accesorios menores	\$0.00	\$0.00	\$0.00	\$0.00	\$0.00	\$0.00
C. Servicios generales (C=c1+c2+c3+c4+c5+c6+c7+c8+c9)	\$39,589,262.00	-\$290,776.72	\$39,298,485.28	\$39,298,485.28	\$38,298,485.28	\$0.00
c1) Servicios básicos	\$15,062,000.00	-\$4,650,041.51	\$10,411,958.49	\$10,411,958.49	\$10,411,958.49	\$0.00
c2) Servicios de arrendamiento	\$15,840,000.00	-\$666,778.77	\$15,173,221.23	\$15,173,221.23	\$14,173,221.23	\$0.00
c3) Servicios Profesionales, Científicos y Técnicos y Otros Servicios	\$5,000,000.00	-\$100,111.01	\$4,899,888.99	\$4,899,888.99	\$4,899,888.99	\$0.00
c4) Servicios financieros, bancarios y comerciales	\$360,000.00	\$20,921.46	\$380,921.46	\$380,921.46	\$380,921.46	\$0.00
c5) Servicios de instalación, reparación, mantenimiento y conservación	\$1,900,000.00	\$2,687,552.08	\$4,587,552.08	\$4,587,552.08	\$4,587,552.08	\$0.00
c6) Servicios de comunicación social y publicidad	\$0.00	\$0.00	\$0.00	\$0.00	\$0.00	\$0.00
c7) Servicios de traslado y viáticos	\$0.00	\$0.00	\$0.00	\$0.00	\$0.00	\$0.00
c8) Servicios oficiales	\$0.00	\$0.00	\$0.00	\$0.00	\$0.00	\$0.00
c9) Otros servicios generales	\$1,427,262.00	\$2,417,681.03	\$3,844,943.03	\$3,844,943.03	\$3,844,943.03	\$0.00
D. Transferencias, asignaciones, subsidios y otras ayudas (D=d1+d2+d3+d4+d5+d6+d7+d8+d9)	\$4,000,000.00	-\$4,000,000.00	\$0.00	\$0.00	\$0.00	\$0.00
d1) Transferencias internas y asignaciones al sector público	\$0.00	\$0.00	\$0.00	\$0.00	\$0.00	\$0.00
d2) Transferencias al resto del sector público	\$0.00	\$0.00	\$0.00	\$0.00	\$0.00	\$0.00
d3) Subsidios y subvenciones	\$0.00	\$0.00	\$0.00	\$0.00	\$0.00	\$0.00
d4) Ayudas sociales	\$4,000,000.00	-\$4,000,000.00	\$0.00	\$0.00	\$0.00	\$0.00
d5) Pensiones y jubilaciones	\$0.00	\$0.00	\$0.00	\$0.00	\$0.00	\$0.00
d6) Transferencias a Fideicomisos, Mandatos y Contratos Análogos	\$0.00	\$0.00	\$0.00	\$0.00	\$0.00	\$0.00
d7) Transferencias a la seguridad social	\$0.00	\$0.00	\$0.00	\$0.00	\$0.00	\$0.00

000085



San Andres Tuxtla


Estado Analítico del Ejercicio del Presupuesto de Egresos Detallado - LDF


CLASIFICADOR POR OBJETO DE GASTO


Del 1 de enero al 31 de diciembre de 2021


(PESOS)

d8) Donativos	\$0.00	\$0.00	\$0.00	\$0.00	\$0.00	\$0.00
d0) Transferencias al exterior	\$0.00	\$0.00	\$0.00	\$0.00	\$0.00	\$0.00
E. Bienes muebles, inmuebles e intangibles (F=e1+e2+e3+e4+e5+e6+e7+e8+e9)	\$0.00	\$0.00	\$0.00	\$0.00	\$0.00	\$0.00
e1) Mobiliario y equipo de administración	\$0.00	\$0.00	\$0.00	\$0.00	\$0.00	\$0.00
e2) Mobiliario y equipo educacional y recreativo	\$0.00	\$0.00	\$0.00	\$0.00	\$0.00	\$0.00
e3) Equipo e instrumental médico y de laboratorio	\$0.00	\$0.00	\$0.00	\$0.00	\$0.00	\$0.00
e4) Vehículos y equipo de transporte	\$0.00	\$0.00	\$0.00	\$0.00	\$0.00	\$0.00
e5) Equipo de defensa y seguridad	\$0.00	\$0.00	\$0.00	\$0.00	\$0.00	\$0.00
e6) Maquinaria, otros equipos y herramientas	\$0.00	\$0.00	\$0.00	\$0.00	\$0.00	\$0.00
e7) Activos biológicos	\$0.00	\$0.00	\$0.00	\$0.00	\$0.00	\$0.00
e8) Bienes inmuebles	\$0.00	\$0.00	\$0.00	\$0.00	\$0.00	\$0.00
e9) Activos intangibles	\$0.00	\$0.00	\$0.00	\$0.00	\$0.00	\$0.00
F. Inversión pública (F=f1+f2+f3)	\$253,340,071.05	-\$31,146,308.90	\$222,193,762.15	\$222,181,052.15	\$222,181,052.15	\$12,710.00
f1) Obra Pública en Bienes de Dominio Público	\$253,340,071.05	-\$37,498,613.01	\$215,841,458.04	\$215,828,748.04	\$215,828,748.04	\$12,710.00
f2) Obra Pública en Bienes Propios	\$0.00	\$6,352,304.11	\$6,352,304.11	\$6,352,304.11	\$6,352,304.11	\$0.00
f3) Proyectos Productivos y Acciones de Fomento	\$0.00	\$0.00	\$0.00	\$0.00	\$0.00	\$0.00
G. Inversiones financieras y otras provisiones (G=g1+g2+g3+g4+g5+g6+g7)	\$0.00	\$0.00	\$0.00	\$0.00	\$0.00	\$0.00
g1) Inversiones para el fomento de actividades productivas	\$0.00	\$0.00	\$0.00	\$0.00	\$0.00	\$0.00
g2) Participaciones y Aportaciones de Capital	\$0.00	\$0.00	\$0.00	\$0.00	\$0.00	\$0.00
g3) Compra de Títulos y Valores	\$0.00	\$0.00	\$0.00	\$0.00	\$0.00	\$0.00
g4) Concesión de Prestamos	\$0.00	\$0.00	\$0.00	\$0.00	\$0.00	\$0.00
g5) Inversiones en Fideicomisos, Mandatos y Otros Análogos Fideicomiso de Desastres Naturales (Informativo)	\$0.00	\$0.00	\$0.00	\$0.00	\$0.00	\$0.00
g6) Otras Inversiones Financieras	\$0.00	\$0.00	\$0.00	\$0.00	\$0.00	\$0.00
g7) Provisiones para contingencias y otras erogaciones especiales	\$0.00	\$0.00	\$0.00	\$0.00	\$0.00	\$0.00
H. Participaciones y aportaciones (H=h1+h2+h3)	\$0.00	\$0.00	\$0.00	\$0.00	\$0.00	\$0.00
h1) Participaciones	\$0.00	\$0.00	\$0.00	\$0.00	\$0.00	\$0.00
h2) Aportaciones	\$0.00	\$0.00	\$0.00	\$0.00	\$0.00	\$0.00
h3) Convenios	\$0.00	\$0.00	\$0.00	\$0.00	\$0.00	\$0.00
I. Deuda pública (I=i1+i2+i3+i4+i5+i6+i7)	\$9,464,800.00	\$55,906,230.40	\$65,371,030.40	\$65,371,030.40	\$65,371,030.40	\$0.00
i1) Amortización de la deuda pública	\$4,064,800.00	\$54,913,445.46	\$58,978,245.46	\$58,978,245.46	\$58,978,245.46	\$0.00
i2) Intereses de la deuda pública	\$4,800,000.00	\$906,432.66	\$5,706,432.66	\$5,706,432.66	\$5,706,432.66	\$0.00
i3) Comisiones de la deuda pública	\$600,000.00	\$31,924.00	\$631,924.00	\$631,924.00	\$631,924.00	\$0.00
i4) Gastos de la deuda pública	\$0.00	\$54,428.28	\$54,428.28	\$54,428.28	\$54,428.28	\$0.00
i5) Costo por coberturas	\$0.00	\$0.00	\$0.00	\$0.00	\$0.00	\$0.00
i6) Apoyos financieros	\$0.00	\$0.00	\$0.00	\$0.00	\$0.00	\$0.00
i7) Adeudos de ejercicios fiscales anteriores (ADEFAS)	\$0.00	\$0.00	\$0.00	\$0.00	\$0.00	\$0.00
III. Total de Egresos (III = I + II)	\$496,788,326.20	\$75,611,775.26	\$572,400,101.46	\$566,585,318.00	\$562,627,359.18	\$5,814,783.46



  
 OCTAVIO PÉREZ GARAY  
 Presidente Municipal

  
 MARÍA ELENA SÁNCHEZ BUSTAMANTE  
 Síndica Municipal

  
 MARTÍN JOSUÉ ATAXCA HERNÁNDEZ  
 Regidor de Hacienda Municipal

  
 JAÍR RAFAEL FERNÁNDEZ RODRÍGUEZ  
 Tesorero Municipal