



San Andres Tuxtla
Estado de Situación Financiera

Al 31 de Diciembre de 2017 y al 30 de Septiembre de 2018

Concepto	2018	31 de Diciembre de 2017	Concepto	2018	31 de Diciembre de 2017
ACTIVO			PASIVO		
ACTIVO CIRCULANTE			PASIVO CIRCULANTE		
Efectivo y Equivalentes	\$48,511,777.86	\$3,781,891.70	Cuentas por Pagar a Corto Plazo	\$32,858,425.29	\$22,217,757.09
Derechos a Recibir Efectivo o Equivalentes	\$91,147,902.24	\$53,391,234.82	Documentos por Pagar a Corto Plazo	\$0.00	\$0.00
Derechos a Recibir Bienes o Servicios	\$41,551,145.99	\$0.00	Porción a Corto Plazo de la Deuda Pública a Largo Plazo	\$0.00	\$0.00
Inventarios	\$0.00	\$0.00	Títulos y Valores a Corto Plazo	\$0.00	\$0.00
Almacenes	\$453,190.08	\$0.00	Pasivos Diferidos a Corto Plazo	\$0.00	\$0.00
Estimación por Pérdida o Deterioro de Activos Circulantes	\$0.00	\$0.00	Fondos y Bienes de Terceros en Garantía y/o Administración a Corto Plazo	\$0.00	\$0.00
Otros Activos Circulantes	\$0.00	\$0.00	Provisiones a Corto Plazo	\$0.00	\$0.00
TOTAL DE ACTIVOS CIRCULANTES	\$181,664,016.17	\$57,173,126.52	Otros Pasivos a Corto Plazo	\$191,990.60	\$0.00
ACTIVO NO CIRCULANTE			TOTAL DE PASIVOS CIRCULANTES	\$33,050,415.89	\$22,217,757.09
Inversiones Financieras a Largo Plazo	\$3,052,035.61	\$2,659,633.58	PASIVO NO CIRCULANTE		
Derechos a Recibir Efectivo o Equivalentes a Largo Plazo	\$114,684.55	\$92,521.53	Cuentas por Pagar a Largo Plazo	-\$433,000.00	\$15,973,489.93
Bienes Inmuebles, Infraestructura y Construcciones en Proceso	\$168,830,894.79	\$271,423,994.64	Documentos por Pagar a Largo Plazo	\$0.00	\$0.00
Bienes Muebles	\$106,009,525.33	\$102,706,562.22	Deuda Pública a Largo Plazo	\$56,992,475.93	\$59,292,630.72
Activos Intangibles	\$17,709,641.30	\$15,186,261.30	Pasivos Diferidos a Largo Plazo	\$0.00	\$0.00
Depreciación, Deterioro y Amortización Acumulada de Bienes	\$0.00	\$0.00	Fondos y Bienes de Terceros en Garantía y/o Administración a Largo Plazo	\$0.00	\$0.00
Activos Diferidos	\$0.00	\$0.00	Provisiones a Largo Plazo	\$0.00	\$0.00
Estimación por Pérdida o Deterioro de Activos no Circulantes	\$0.00	\$0.00	TOTAL DE PASIVOS NO CIRCULANTES	\$56,559,475.93	\$75,266,120.65
Otros Activos no Circulantes	\$0.00	\$0.00	TOTAL DEL PASIVO	\$89,609,891.82	\$97,483,877.74
TOTAL DE ACTIVOS NO CIRCULANTES	\$295,516,781.58	\$392,068,973.27	HACIENDA PÚBLICA/ PATRIMONIO		
TOTAL DEL ACTIVO	\$477,180,797.75	\$449,242,099.79	HACIENDA PÚBLICA/PATRIMONIO CONTRIBUIDO		
			Aportaciones	\$0.00	\$0.00
			Donaciones de Capital	\$0.00	\$0.00
			Actualización de la Hacienda Pública/Patrimonio	\$0.00	\$0.00
			HACIENDA PÚBLICA /PATRIMONIO GENERADO		
			Resultados del Ejercicio (Ahorro/ Desahorro)	\$209,254,886.25	\$203,174,541.49
			Resultados de Ejercicios Anteriores	\$73,644,825.27	\$43,912,486.15
			Revalúos	-\$295,118.30	-\$295,118.30
			Reservas	\$0.00	\$0.00
			Rectificaciones de Resultados de Ejercicios Anteriores	\$104,966,312.71	\$104,966,312.71
			EXCESO O INSUFICIENCIA EN LA ACTUALIZACIÓN DE LA HACIENDA PÚBLICA/PATRIMONIO		
			Resultado por Posición Monetaria	\$0.00	\$0.00
			Resultado por Tenencia de Activos no Monetarios	\$0.00	\$0.00
			TOTAL HACIENDA PÚBLICA/PATRIMONIO	\$387,570,905.93	\$351,758,222.05
			TOTAL DEL PASIVO Y HACIENDA PÚBLICA/PATRIMONIO	\$477,180,797.75	\$449,242,099.79




San Andres Tuxtla


Estado de Situación Financiera


del 31 de Diciembre de 2017 y al 30 de Septiembre de 2018




OCTAVIO PEREZ GARAY
Presidente Municipal


MARIA ELENA CADENA BUSTAMANTE
Síndica Municipal


GUILLERMO JAVIER PRETELIN SILVA
Regidor de Hacienda Municipal


ADRIAN ELADIO QUINTERO
Tesorero Municipal