



San Andres Tuxtla
Estado Analítico del Ejercicio del Presupuesto de Egresos
Clasificación por Objeto del Gasto (Capítulo y Concepto)
del 1 de enero al 30 de junio de 2018

Concepto	Egresos					Subejercicio
	Aprobado	Ampliaciones / Reducciones	Modificado	Devengado	Pagado	
	1	2	3 = (1 + 2)	4	5	
Servicios personales	\$92,757,403.36	\$3,224,301.59	\$95,981,704.95	\$45,813,611.95	\$45,769,080.20	\$50,168,093.00
Remuneraciones al personal de carácter permanente.	\$13,782,943.76	\$-900,000.00	\$12,882,943.76	\$6,291,018.49	\$6,291,018.49	\$6,591,925.27
Remuneraciones al personal de carácter transitorio	\$42,571,434.42	\$10,982.92	\$42,582,417.34	\$22,632,979.75	\$22,603,183.30	\$19,949,437.59
Remuneraciones adicionales y especiales	\$6,853,646.33	\$-135,526.96	\$6,718,119.37	\$979,602.94	\$979,602.94	\$5,738,516.43
Seguridad social	\$2,600,000.00	\$625,930.24	\$3,225,930.24	\$1,512,743.85	\$1,512,743.85	\$1,713,186.39
Otras prestaciones sociales y económicas	\$18,222,170.22	\$3,487,796.85	\$21,709,967.07	\$10,017,798.31	\$10,009,022.31	\$11,692,168.76
Previsiones	-	-	-	-	-	-
Pago de estímulos a servidores públicos	\$8,727,208.63	\$135,118.54	\$8,862,327.17	\$4,379,468.61	\$4,373,509.31	\$4,482,858.56
Materiales y suministros	\$22,310,000.00	\$6,698,559.43	\$29,008,559.43	\$8,164,202.22	\$7,897,088.91	\$20,844,357.21
Materiales de administración, emisión de documentos y artículos oficiales	\$2,420,000.00	\$1,018,428.11	\$3,438,428.11	\$1,679,764.92	\$1,679,764.92	\$1,758,663.19
Alimentos y utensilios	\$450,000.00	\$200,000.00	\$650,000.00	\$522,559.20	\$522,559.20	\$127,440.80
Materias primas y materiales de producción y comercialización	-	\$298,990.44	\$298,990.44	-	-	\$298,990.44
Materiales y artículos de construcción y de reparación	\$1,600,000.00	\$784,140.88	\$2,384,140.88	\$1,101,393.53	\$834,280.22	\$1,282,747.35
Productos químicos, farmacéuticos y de laboratorio	\$2,240,000.00	-	\$2,240,000.00	\$867,468.54	\$867,468.54	\$1,372,531.46
Combustibles, lubricantes y aditivos	\$11,200,000.00	\$650,000.00	\$11,850,000.00	\$3,701,501.22	\$3,701,501.22	\$8,148,498.78
Vestuario, blancos, prendas de protección y artículos deportivos	\$1,300,000.00	\$2,562,000.00	\$3,862,000.00	\$4,989.10	\$4,989.10	\$3,857,010.90
Materiales y suministros para seguridad	-	\$875,000.00	\$875,000.00	-	-	\$875,000.00
Herramientas, refacciones y accesorios menores	\$3,100,000.00	\$310,000.00	\$3,410,000.00	\$286,525.71	\$286,525.71	\$3,123,474.29
Servicios generales	\$34,225,906.10	\$28,834,795.98	\$63,060,702.08	\$34,672,379.21	\$34,541,281.21	\$28,388,322.87
Servicios básicos	\$10,305,000.00	\$2,058,181.90	\$12,363,181.90	\$4,726,776.28	\$4,726,776.28	\$7,636,405.62
Servicios de arrendamiento	\$7,650,000.00	\$2,456,690.41	\$10,106,690.41	\$5,317,101.25	\$5,317,101.25	\$4,789,589.16
Servicios profesionales, científicos, técnicos y otros servicios	\$6,280,000.00	\$9,096,824.21	\$15,376,824.21	\$6,467,922.54	\$6,387,922.54	\$8,908,901.67
Servicios financieros, bancarios y comerciales	\$420,000.00	\$189,784.45	\$609,784.45	\$450,792.23	\$450,792.23	\$158,992.22
Servicios de instalación, reparación, mantenimiento y conservación	\$3,655,000.00	\$582,271.73	\$4,237,271.73	\$2,463,916.87	\$2,412,818.87	\$1,773,354.86
Servicios de comunicación social y publicidad	\$350,000.00	\$1,920,968.93	\$2,270,968.93	\$2,214,925.62	\$2,214,925.62	\$56,043.31
Servicios de traslado y viáticos	\$1,115,906.10	\$690,000.00	\$1,805,906.10	\$451,820.73	\$451,820.73	\$1,354,085.37
Servicios oficiales	\$2,850,000.00	\$-247,790.82	\$2,602,209.18	\$1,048,936.93	\$1,048,936.93	\$1,553,272.25
Otros servicios generales	\$1,600,000.00	\$12,087,865.17	\$13,687,865.17	\$11,530,186.76	\$11,530,186.76	\$2,157,678.41
Transferencias, asignaciones, subsidios y otras ayudas	\$3,900,000.00	\$5,479,826.31	\$9,379,826.31	\$6,224,746.40	\$5,224,420.58	\$3,155,079.91
Transferencias internas y asignaciones al sector público	-	-	-	-	-	-
Transferencias al resto del sector público	-	-	-	-	-	-
Subsidios y subvenciones	-	-	-	-	-	-



San Andres Tuxtla
 Estado Analítico del Ejercicio del Presupuesto de Egresos
 Clasificación por Objeto del Gasto (Capítulo y Concepto)
 del 1 de enero al 30 de junio de 2018


Concepto	Egresos					Subejercicio 6 = (3 - 4)
	Aprobado	Ampliaciones / Reducciones	Modificado	Devengado	Pagado	
	1	2	3 = (1 + 2)	4	5	
Ayudas sociales	\$3,900,000.00					
Pensiones y jubilaciones		\$5,479,826.31	\$9,379,826.31	\$6,224,746.40	\$5,224,420.58	\$3,155,079.91
Transferencias a fideicomisos, mandatos y otros análogos						
Transferencias a la seguridad social						
Donativos						
Transferencias al exterior						
Bienes muebles, inmuebles e intangibles	\$2,150,000.00	\$4,581,576.69	\$6,731,576.69	\$5,818,199.11	\$4,188,399.11	\$913,377.58
Mobiliario y equipo de administración	\$2,150,000.00	\$485,406.69	\$2,635,406.69	\$1,803,449.11	\$1,803,449.11	\$831,957.58
Mobiliario y equipo educacional y recreativo						
Equipo e instrumental médico y de laboratorio						
Vehículos y equipo de transporte		\$1,491,370.00	\$1,491,370.00	\$1,491,370.00	\$1,491,370.00	
Equipo de defensa y seguridad						
Maquinaria, otros equipos y herramientas		\$75,000.00	\$75,000.00			\$75,000.00
Activos biológicos						
Bienes inmuebles						
Activos intangibles		\$2,529,800.00	\$2,529,800.00	\$2,523,380.00	\$893,580.00	\$6,420.00
Inversión pública	\$190,912,232.18	\$12,531,386.96	\$203,443,619.14	\$37,903,673.54	\$37,903,673.54	\$165,539,945.60
Obra pública en bienes de dominio público	\$190,912,232.18	\$11,431,386.96	\$202,343,619.14	\$37,903,673.54	\$37,903,673.54	\$164,439,945.60
Obra pública en bienes propios		\$1,100,000.00	\$1,100,000.00			\$1,100,000.00
Proyectos productivos y acciones de fomento						
Inversiones financieras y otras provisiones						
Inversiones para el fomento de actividades productivas						
Acciones y participaciones de capital						
Compra de títulos y valores						
Concesión de préstamos						
Inversiones en fideicomisos, mandatos y otros análogos						
Otras inversiones financieras						
Provisiones para contingencias y otras erogaciones especiales						
Participaciones y aportaciones						
Participaciones						
Aportaciones						
Convenios						
Deuda pública	\$41,471,880.00	\$-21,260,311.95	\$20,211,568.05	\$9,931,803.50	\$9,931,803.50	\$10,279,764.55





San Andres Tuxtla
Estado Analítico del Ejercicio del Presupuesto de Egresos
Clasificación por Objeto del Gasto (Capítulo y Concepto)
del 1 de enero al 30 de junio de 2018


Concepto	Egresos					
	Aprobado	Ampliaciones / Reducciones	Modificado	Devengado	Pagado	Subejercicio
	1	2	3 = (1 + 2)	4	5	6 = (3 - 4)
Amortización de la deuda pública	\$7,500,000.00	\$1,389,762.00	\$8,889,762.00	\$2,665,929.87	\$2,665,929.87	\$6,223,832.13
Intereses de la deuda pública	\$7,130,000.00	\$-933,908.47	\$6,196,091.53	\$3,732,713.25	\$3,732,713.25	\$2,463,378.28
Comisiones de la deuda pública	\$1,100,000.00	-	\$1,100,000.00	\$494,620.22	\$494,620.22	\$605,379.78
Gastos de la deuda pública	-	\$37,037.73	\$37,037.73	\$37,037.73	\$37,037.73	-
Costo por coberturas	-	-	-	-	-	-
Apoyos financieros	-	-	-	-	-	-
Adeudos de ejercicios fiscales anteriores (ADEFAS)	\$25,741,880.00	\$-21,753,203.21	\$3,988,676.79	\$3,001,502.43	\$3,001,502.43	\$987,174.36
Total del Gasto	\$387,727,421.64	\$40,090,135.04	\$427,817,556.65	\$148,528,615.93	\$145,455,747.05	\$279,288,940.72




OCTAVIO PÉREZ GARAY
Presidente Municipal


MARÍA ELENA CADENA BUSTAMANTE
Síndica Municipal


GUILLERMO JAVIER PRETELIN SILVA
Regidor de Hacienda Municipal


ADRIÁN ELADIO QUINTERO
Tesorero Municipal