



San Andres Tuxtla
Balance Presupuestario - LDF
Del 1 de Enero al 30 de Septiembre 2018
(PESOS)

Concepto (c)	Estimado / Aprobado (d)	Devengado	Recaudado/ Pagado
A. Ingresos Totales (A=A1+A2+A3)	\$387,727,421.64	\$391,751,492.59	\$391,751,492.59
A1. Ingresos Libre Disposición	\$107,808,309.46	\$106,524,396.50	\$106,524,396.50
A2. Transferencias Federales Etiquetadas	\$279,919,112.18	\$285,227,096.09	\$285,227,096.09
A3. Financiamiento Neto	\$0.00	\$0.00	\$0.00
B. Egresos Presupuestarios (B=B1+B2)	\$380,227,421.64	\$296,204,278.61	\$292,708,728.21
B1. Gasto No Etiquetado (sin incluir Amortización de la Deuda Pública)	\$100,308,309.46	\$96,311,345.79	\$92,815,795.39
B2. Gasto Etiquetado (sin incluir Amortización de la Deuda Pública)	\$279,919,112.18	\$199,892,932.82	\$199,892,932.82
C. Remanentes del Ejercicio Anterior (C=C1+C2)	\$0.00	\$0.00	\$0.00
C1. Remanente de Ingresos de Libre Disposición aplicados en el periodo	\$0.00	\$0.00	\$0.00
C1. Remanente de Transferencias Federales Etiquetadas aplicados en el periodo	\$0.00	\$0.00	\$0.00
I. Balance Presupuestario (I=A-B+C)	\$7,500,000.00	\$95,547,213.98	\$99,042,764.38
II. Balance Presupuestario sin Financiamiento Neto (II=I-A3)	\$7,500,000.00	\$95,547,213.98	\$99,042,764.38
III. Balance Presupuestario sin Financiamiento Neto y sin Remanentes del Ejercicio Anterior (III=II-C)	\$7,500,000.00	\$95,547,213.98	\$99,042,764.38

Concepto	Estimado / Aprobado (d)	Devengado	Recaudado/ Pagado
E. Intereses, Comisiones y Gastos de la Deuda (E=E1+E2)	\$8,230,000.00	\$6,148,235.24	\$6,148,235.24
E1. Intereses, Comisiones y Gastos de la Deuda con Gasto No Etiquetado	\$8,230,000.00	\$6,148,235.24	\$6,148,235.24
E2. Intereses, Comisiones y Gastos de la Deuda con Gasto Etiquetado	\$0.00	\$0.00	\$0.00
IV. Balance Primario (IV=III+E)	\$15,730,000.00	\$101,695,449.22	\$105,190,999.62

Concepto	Estimado / Aprobado (d)	Devengado	Recaudado/ Pagado
F. Financiamiento (F=F1+F2)	\$0.00	\$0.00	\$0.00
F1. Financiamiento con Fuente de Pago de Ingresos de Libre Disposición	\$0.00	\$0.00	\$0.00
F2. Financiamiento con Fuente de Pago de Transferencias Federales Etiquetadas	\$0.00	\$0.00	\$0.00
G. Amortización de la Deuda (G=G1+G2)	\$7,500,000.00	\$3,564,843.87	\$3,564,843.87
G1. Amortización de la Deuda Pública con Gasto No Etiquetado	\$7,500,000.00	\$3,564,843.87	\$3,564,843.87
G2. Amortización de la Deuda Pública con Gasto Etiquetado	\$0.00	\$0.00	\$0.00
A3. Financiamiento Neto (A3=F-G)	-\$7,500,000.00	-\$3,564,843.87	-\$3,564,843.87

Concepto	Estimado / Aprobado (d)	Devengado	Recaudado/ Pagado
A1. Ingresos de Libre Disposición	\$107,808,309.46	\$106,524,396.50	\$106,524,396.50
A3.1 Financiamiento Neto con Fuente de Pago de Ingresos de Libre Disposición (A3.1=F1-G1)	\$7,500,000.00	\$3,564,843.87	\$3,564,843.87
F1. Financiamiento con Fuente de Pago de Ingresos de Libre Disposición	\$0.00	\$0.00	\$0.00
G1. Amortización de la Deuda Pública con Gasto No Etiquetado	\$7,500,000.00	\$3,564,843.87	\$3,564,843.87
B1. Gasto No Etiquetado (sin incluir Amortización de la Deuda Pública)	\$100,308,309.46	\$96,311,345.79	\$92,815,795.39
C1. Remanentes de Ingresos de Libre Disposición aplicados en el periodo	\$0.00	\$0.00	\$0.00
V. Balance Presupuestario de Recursos Disponibles (V=A1+A3.1-B1+C1)	\$15,000,000.00	\$13,777,894.58	\$17,273,444.98
VI. Balance Presupuestario de Recursos Disponibles sin Financiamiento Neto (VI=V-A3.1)	\$7,500,000.00	\$10,213,050.71	\$13,708,601.11


Concepto	Estimado / Aprobado (d)	Devengado	Recaudado/ Pagado
A2. Transferencias Federales Etiquetadas	\$279,919,112.18	\$285,227,096.09	\$285,227,096.09
A3.2 Financiamiento Neto con Fuente de Pago de Transferencias Federales Etiquetadas (A3.2=F2-G2)	\$0.00	\$0.00	\$0.00
F2. Financiamiento con Fuente de Pago de Transferencias Federales Etiquetadas	\$0.00	\$0.00	\$0.00
G2. Amortización de la Deuda Pública con Gasto Etiquetado	\$0.00	\$0.00	\$0.00
B2. Gasto Etiquetado (sin incluir Amortización de la Deuda Pública)	\$279,919,112.18	\$199,892,932.82	\$199,892,932.82
C2. Remanentes de Transferencia Federales Etiquetadas aplicados en el periodo	\$0.00	\$0.00	\$0.00
VII. Balance Presupuestario de Recursos Etiquetados (VII=A2+A3.2-B2+C2)	\$0.00	\$85,334,163.27	\$85,334,163.27
VIII. Balance Presupuestario de Recursos Disponibles sin Financiamiento Neto (VIII=VII-A3.2)	\$0.00	\$85,334,163.27	\$85,334,163.27




San Andres Tuxtla


Balance Presupuestario - LDF

Del 1 de Enero al 30 de Septiembre 2018
(PESOS)


OCTAVIO PEREZ GARAY
Presidente Municipal


MARIA ELENA CADENA BUSTAMANTE
Síndica Municipal


GUILLERMO JAVIER PRETELIN SILVA
Regidor de Hacienda Municipal


ADRIAN ELADIO QUINTERO
Tesorero Municipal