






San Andres Tuxtla  
Estado Analítico del Ejercicio del Presupuesto de Egresos  
Clasificación Económica (por Tipo de Gasto)  
del 1 de enero al 30 de septiembre de 2018

Concepto	Egresos					Subejercicio
	Aprobado	Ampliaciones / Reducciones	Modificado	Devengado	Pagado	
	1	2	3 = (1 + 2)	4	5	
Gasto Corriente	\$155,343,309.46	\$44,525,416.41	\$199,868,725.87	\$138,345,601.58	\$134,930,051.18	\$61,523,124.29
Gasto de Capital	\$190,912,232.18	\$40,663,035.72	\$231,575,267.90	\$137,076,262.01	\$137,076,262.01	\$94,499,005.89
Amortización de la deuda y disminución de pasivos	\$41,471,880.00	\$-7,973,860.80	\$33,498,019.20	\$24,347,258.89	\$24,267,258.89	\$9,150,760.31
Pensiones y Jubilaciones	-	-	-	-	-	-
Participaciones	-	-	-	-	-	-
<b>Total del Gasto</b>	<b>\$387,727,421.64</b>	<b>\$77,214,591.33</b>	<b>\$464,942,012.97</b>	<b>\$299,769,122.48</b>	<b>\$296,273,572.08</b>	<b>\$165,172,890.49</b>



  
OCTAVIO PEREZ GARAY  
Presidente Municipal

  
MARIA ELENA CADENA BUSTAMANTE  
Síndica Municipal

  
GUILLERMO JAVIER PRETELIN SILVA  
Regidor de Hacienda Municipal

  
ADRIAN ELADIO QUINTERO  
Tesorero Municipal