




San Andres Tuxtla
Estado Analítico del Ejercicio del Presupuesto de Egresos
Clasificación Económica (por Tipo de Gasto)
del 1 de enero al 31 de octubre de 2018


Concepto	Egresos					Subejercicio
	Aprobado	Ampliaciones / Reducciones	Modificado	Devengado	Pagado	
	1	2	3 = (1 + 2)	4	5	
Gasto Corriente	\$155,343,309.46	\$47,953,206.99	\$203,296,516.45	\$156,830,887.38	\$153,415,336.98	\$46,465,629.07
Gasto de Capital	\$190,912,232.18	\$41,304,493.80	\$232,216,725.98	\$156,081,408.47	\$156,081,408.47	\$76,135,317.51
Amortización de la deuda y disminución de pasivos	\$41,471,880.00	\$-11,312,455.88	\$30,159,424.12	\$23,429,627.15	\$23,349,627.15	\$6,729,796.97
Pensiones y Jubilaciones	-	-	-	-	-	-
Participaciones	-	-	-	-	-	-
Total del Gasto	\$387,727,421.64	\$77,945,244.91	\$465,672,666.55	\$336,341,923.00	\$332,846,372.60	\$129,330,743.55




OCTAVIO PEREZ GARAY
Presidente Municipal


MARIA ELENA CADENA BUSTAMANTE
Síndica Municipal


GUILLERMO JAVIER PREFELIN SILVA
Regidor de Hacienda Municipal


ADRIAN ELADIO QUINTERO
Tesorero Municipal