



San Andres Tuxtla
Estado Analítico del Ejercicio del Presupuesto de Egresos
Clasificación por Objeto del Gasto (Capítulo y Concepto)
del 1 de enero al 31 de diciembre de 2018

Concepto	Egresos					Subejercicio
	Aprobado	Ampliaciones / Reducciones	Modificado	Devengado	Pagado	
	1	2	3 = (1 + 2)	4	5	
Servicios personales	\$92,757,403.36	\$8,343,725.35	\$101,101,128.71	\$100,877,793.76	\$100,741,699.80	\$223,334.95
Remuneraciones al personal de carácter permanente.	\$13,782,943.76	\$221,916.58	\$14,004,860.34	\$13,996,620.49	\$13,996,620.49	\$8,239.85
Remuneraciones al personal de carácter transitorio	\$42,571,434.42	\$3,499,973.18	\$46,071,407.60	\$45,921,765.30	\$45,831,566.19	\$149,642.30
Remuneraciones adicionales y especiales	\$6,853,646.33	\$462,176.52	\$7,315,822.85	\$7,315,822.25	\$7,315,822.25	\$0.60
Seguridad social	\$2,600,000.00	\$601,496.90	\$3,201,496.90	\$3,201,496.90	\$3,201,496.90	-
Otras prestaciones sociales y económicas	\$18,222,170.22	\$3,484,579.46	\$21,706,749.68	\$21,659,376.10	\$21,626,392.22	\$47,373.58
Previsiones	-	-	-	-	-	-
Pago de estímulos a servidores públicos	\$8,727,208.63	\$73,582.71	\$8,800,791.34	\$8,782,712.72	\$8,769,801.75	\$18,078.62
Materiales y suministros	\$22,310,000.00	\$661,301.18	\$22,971,301.18	\$22,048,608.47	\$22,014,608.47	\$922,692.71
Materiales de administración, emisión de documentos y artículos oficiales	\$2,420,000.00	\$877,098.77	\$3,297,098.77	\$3,245,519.72	\$3,245,519.72	\$51,579.05
Alimentos y utensilios	\$450,000.00	\$1,092,550.14	\$1,542,550.14	\$1,540,769.04	\$1,540,769.04	\$1,781.10
Materias primas y materiales de producción y comercialización	-	\$298,990.44	\$298,990.44	\$298,990.04	\$298,990.04	\$0.40
Materiales y artículos de construcción y de reparación	\$1,600,000.00	\$-251,588.03	\$1,348,411.97	\$1,300,011.97	\$1,266,011.97	\$48,400.00
Productos químicos, farmacéuticos y de laboratorio	\$2,240,000.00	\$87,672.54	\$2,327,672.54	\$2,289,712.78	\$2,289,712.78	\$37,959.76
Combustibles, lubricantes y aditivos	\$11,200,000.00	\$-768,781.20	\$10,431,218.80	\$9,678,246.40	\$9,678,246.40	\$752,972.40
Vestuario, blancos, prendas de protección y artículos deportivos	\$1,300,000.00	\$1,029,478.10	\$2,329,478.10	\$2,329,478.10	\$2,329,478.10	-
Materiales y suministros para seguridad	-	\$1,034,905.99	\$1,034,905.99	\$1,034,905.99	\$1,034,905.99	-
Herramientas, refacciones y accesorios menores	\$3,100,000.00	\$-2,739,025.57	\$360,974.43	\$330,974.43	\$330,974.43	\$30,000.00
Servicios generales	\$34,225,906.10	\$33,595,449.28	\$67,821,355.38	\$65,152,708.02	\$65,101,610.02	\$2,668,647.36
Servicios básicos	\$10,305,000.00	\$1,093,162.60	\$11,398,162.60	\$10,997,226.64	\$10,997,226.64	\$400,935.96
Servicios de arrendamiento	\$7,650,000.00	\$4,363,872.61	\$12,013,872.61	\$11,943,872.61	\$11,943,872.61	\$70,000.00
Servicios profesionales, científicos, técnicos y otros servicios	\$6,280,000.00	\$7,060,135.07	\$13,340,135.07	\$13,013,135.07	\$13,013,135.07	\$327,000.00
Servicios financieros, bancarios y comerciales	\$420,000.00	\$110,609.86	\$530,609.86	\$509,592.02	\$509,592.02	\$21,017.84
Servicios de instalación, reparación, mantenimiento y conservación	\$3,655,000.00	\$3,606,953.92	\$7,261,953.92	\$6,876,797.74	\$6,825,699.74	\$385,156.18
Servicios de comunicación social y publicidad	\$350,000.00	\$4,274,110.79	\$4,624,110.79	\$4,624,110.78	\$4,624,110.78	\$0.01
Servicios de traslado y viáticos	\$1,115,906.10	\$608,296.98	\$1,724,203.08	\$1,105,255.36	\$1,105,255.36	\$618,947.72
Servicios oficiales	\$2,850,000.00	\$1,681,224.75	\$4,531,224.75	\$4,142,392.89	\$4,142,392.89	\$388,831.86
Otros servicios generales	\$1,600,000.00	\$10,797,082.70	\$12,397,082.70	\$11,940,324.91	\$11,940,324.91	\$456,757.79
Transferencias, asignaciones, subsidios y otras ayudas	\$3,900,000.00	\$9,763,724.78	\$13,663,724.78	\$13,340,001.07	\$11,934,806.43	\$323,723.71
Transferencias internas y asignaciones al sector público	-	-	-	-	-	-
Transferencias al resto del sector público	-	-	-	-	-	-
Subsidios y subvenciones	-	-	-	-	-	-



San Andres Tuxtla
Estado Analítico del Ejercicio del Presupuesto de Egresos
Clasificación por Objeto del Gasto (Capítulo y Concepto)
del 1 de enero al 31 de diciembre de 2018


Concepto	Egresos					Subejercicio
	Aprobado	Ampliaciones / Reducciones	Modificado	Devengado	Pagado	
	1	2	3 = (1 + 2)	4	5	
Ayudas sociales	\$3,900,000.00	\$9,763,724.78	\$13,663,724.78	\$13,340,001.07	\$11,934,806.43	\$323,723.71
Pensiones y jubilaciones	-	-	-	-	-	-
Transferencias a fideicomisos, mandatos y otros análogos	-	-	-	-	-	-
Transferencias a la seguridad social	-	-	-	-	-	-
Donativos	-	-	-	-	-	-
Transferencias al exterior	-	-	-	-	-	-
Bienes muebles, inmuebles e intangibles	\$2,150,000.00	\$5,391,220.34	\$7,541,220.34	\$7,482,872.34	\$7,482,872.34	\$58,348.00
Mobiliario y equipo de administración	\$2,150,000.00	\$269,975.86	\$2,419,975.86	\$2,361,627.86	\$2,361,627.86	\$58,348.00
Mobiliario y equipo educacional y recreativo	-	-	-	-	-	-
Equipo e instrumental médico y de laboratorio	-	-	-	-	-	-
Vehículos y equipo de transporte	-	\$2,523,070.00	\$2,523,070.00	\$2,523,070.00	\$2,523,070.00	-
Equipo de defensa y seguridad	-	-	-	-	-	-
Maquinaria, otros equipos y herramientas	-	\$74,794.48	\$74,794.48	\$74,794.48	\$74,794.48	-
Activos biológicos	-	-	-	-	-	-
Bienes inmuebles	-	-	-	-	-	-
Activos intangibles	-	\$2,523,380.00	\$2,523,380.00	\$2,523,380.00	\$2,523,380.00	-
Inversión pública	\$190,912,232.18	\$49,186,448.16	\$240,098,680.34	\$240,070,371.94	\$240,070,371.94	\$28,308.40
Obra pública en bienes de dominio público	\$190,912,232.18	\$48,087,034.84	\$238,999,267.02	\$238,970,958.62	\$238,970,958.62	\$28,308.40
Obra pública en bienes propios	-	\$1,099,413.32	\$1,099,413.32	\$1,099,413.32	\$1,099,413.32	-
Proyectos productivos y acciones de fomento	-	-	-	-	-	-
Inversiones financieras y otras provisiones	-	-	-	-	-	-
Inversiones para el fomento de actividades productivas	-	-	-	-	-	-
Acciones y participaciones de capital	-	-	-	-	-	-
Compra de títulos y valores	-	-	-	-	-	-
Concesión de préstamos	-	-	-	-	-	-
Inversiones en fideicomisos, mandatos y otros análogos	-	-	-	-	-	-
Otras inversiones financieras	-	-	-	-	-	-
Provisiones para contingencias y otras erogaciones especiales	-	-	-	-	-	-
Participaciones y aportaciones	-	-	-	-	-	-
Participaciones	-	-	-	-	-	-
Aportaciones	-	-	-	-	-	-
Convenios	-	-	-	-	-	-
Deuda pública	\$41,471,880.00	\$-21,865,220.24	\$19,606,659.76	\$17,527,959.09	\$17,527,959.09	\$2,078,700.67





San Andres Tuxtla
Estado Analítico del Ejercicio del Presupuesto de Egresos
Clasificación por Objeto del Gasto (Capítulo y Concepto)
del 1 de enero al 31 de diciembre de 2018


Concepto	Egresos					Subejercicio
	Aprobado	Ampliaciones / Reducciones	Modificado	Devengado	Pagado	
	1	2	3 = (1 + 2)	4	5	
Amortización de la deuda pública	\$7,500,000.00	\$-2,396,944.10	\$5,103,055.90	\$4,495,547.87	\$4,495,547.87	\$607,508.03
Intereses de la deuda pública	\$7,130,000.00	\$1,503,483.61	\$8,633,483.61	\$7,447,961.31	\$7,447,961.31	\$1,185,522.30
Comisiones de la deuda pública	\$1,100,000.00	\$88,451.14	\$1,188,451.14	\$970,728.96	\$970,728.96	\$217,722.18
Gastos de la deuda pública	-	\$52,218.52	\$52,218.52	\$52,218.52	\$52,218.52	-
Costo por coberturas	-	-	-	-	-	-
Apoyos financieros	-	-	-	-	-	-
Adeudos de ejercicios fiscales anteriores (ADEFAS)	\$25,741,880.00	\$-21,112,429.41	\$4,629,450.59	\$4,561,502.43	\$4,561,502.43	\$67,948.16
Total del Gasto	\$387,727,421.64	\$85,076,648.85	\$472,804,070.49	\$466,500,314.69	\$464,873,928.09	\$6,303,755.80




 OCTAVIO PEREZ GARAY
 Presidente Municipal


 MARIA ELENA CADENA BUSTAMANTE
 Síndica Municipal


 GUILLERMO JAVIER PRETELIN SILVA
 Regidor de Hacienda Municipal


 ADRIAN ELADIO QUINTERO
 Tesorero Municipal