




San Andres Tuxtla  
Estado Analítico del Activo


Del 1 de Enero al 30 de Noviembre del 2018

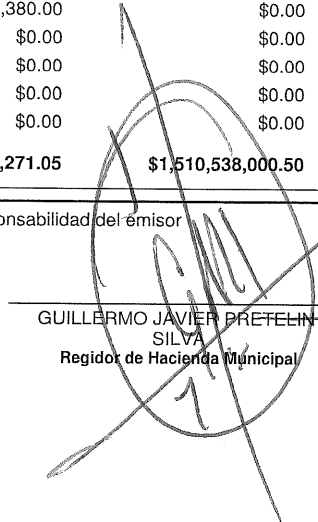
Concepto	Saldo Inicial 1	Cargos del Periodo 2	Abonos del Periodo 3	Saldo Final 4=(1+2-3)	Variación del Periodo (4 - 1)
<b>ACTIVO</b>					
<b>ACTIVO CIRCULANTE</b>	<b>\$87,807,842.84</b>	<b>\$1,399,971,872.65</b>	<b>\$1,349,947,614.60</b>	<b>\$137,832,100.89</b>	<b>\$50,024,258.05</b>
Efectivo y Equivalentes	\$3,767,710.99	\$804,106,470.59	\$774,702,994.06	\$33,171,187.52	\$29,403,476.53
Derechos a Recibir Efectivo o Equivalentes	\$84,040,131.85	\$489,366,922.83	\$482,480,477.84	\$90,926,576.84	\$6,886,444.99
Derechos a Recibir Bienes o Servicios	\$0.00	\$104,235,748.12	\$90,501,411.90	\$13,734,336.22	\$13,734,336.22
Inventarios	\$0.00	\$0.00	\$0.00	\$0.00	\$0.00
Almacenes	\$0.00	\$2,262,731.11	\$2,262,730.80	\$0.31	\$0.31
Estimación por Pérdida o Deterioro de Activos Circulantes	\$0.00	\$0.00	\$0.00	\$0.00	\$0.00
Otros Activos Circulantes	\$0.00	\$0.00	\$0.00	\$0.00	\$0.00
<b>ACTIVO NO CIRCULANTE</b>	<b>\$183,654,851.07</b>	<b>\$228,763,398.40</b>	<b>\$160,590,385.90</b>	<b>\$251,827,863.57</b>	<b>\$68,173,012.50</b>
Inversiones Financieras a Largo Plazo	\$3,189,768.01	\$3,989,210.67	\$3,388,824.85	\$3,790,153.83	\$600,385.82
Derechos a Recibir Efectivo o Equivalentes a Largo Plazo	\$92,521.53	\$22,163.02	\$0.00	\$114,684.55	\$22,163.02
Bienes Inmuebles, Infraestructura y Construcciones en Proceso	\$62,479,134.01	\$217,510,644.78	\$157,201,561.05	\$122,788,217.74	\$60,309,083.73
Bienes Muebles	\$102,707,166.22	\$4,717,999.93	\$0.00	\$107,425,166.15	\$4,717,999.93
Activos Intangibles	\$15,186,261.30	\$2,523,380.00	\$0.00	\$17,709,641.30	\$2,523,380.00
Depreciación, Deterioro y Amortización Acumulada de Bienes	\$0.00	\$0.00	\$0.00	\$0.00	\$0.00
Activos Diferidos	\$0.00	\$0.00	\$0.00	\$0.00	\$0.00
Estimación por Pérdida o Deterioro de Activos no Circulantes	\$0.00	\$0.00	\$0.00	\$0.00	\$0.00
Otros Activos no Circulantes	\$0.00	\$0.00	\$0.00	\$0.00	\$0.00
<b>TOTAL DEL ACTIVO</b>	<b>\$271,462,693.91</b>	<b>\$1,628,735,271.05</b>	<b>\$1,510,538,000.50</b>	<b>\$389,659,964.46</b>	<b>\$118,197,270.55</b>


Bajo protesta de decir verdad declaramos que los Estados Financieros y sus Notas son razonablemente correctos y responsabilidad del emisor



  
OCTAVIO PEREZ GARAY  
Presidente Municipal

  
MARIA ELENA CADENA  
BUSTAMANTE  
Síndica Municipal

  
GUILLERMO JAVIER PRETELIN  
SILVA  
Regidor de Hacienda Municipal

  
ADRIAN ELADIO QUINTERO  
Tesorero Municipal