



San Andres Tuxtla
Estado de Situación Financiera

Al 31 de Diciembre de 2017 y al 31 de Diciembre de 2018

Concepto	2018	31 de Diciembre de 2017	Concepto	2018	31 de Diciembre de 2017
ACTIVO			PASIVO		
ACTIVO CIRCULANTE			PASIVO CIRCULANTE		
Efectivo y Equivalentes	\$2,381,482.35	\$3,781,891.70	Cuentas por Pagar a Corto Plazo	\$29,860,392.78	\$22,217,757.09
Derechos a Recibir Efectivo o Equivalentes	\$86,990,425.81	\$53,391,234.82	Documentos por Pagar a Corto Plazo	\$0.00	\$0.00
Derechos a Recibir Bienes o Servicios	\$50,000.00	\$0.00	Porción a Corto Plazo de la Deuda Pública a Largo Plazo	\$0.00	\$0.00
Inventarios	\$0.00	\$0.00	Títulos y Valores a Corto Plazo	\$0.00	\$0.00
Almacenes	\$0.31	\$0.00	Pasivos Diferidos a Corto Plazo	\$0.00	\$0.00
Estimación por Pérdida o Deterioro de Activos Circulantes	\$0.00	\$0.00	Fondos y Bienes de Terceros en Garantía y/o Administración a Corto Plazo	\$0.00	\$0.00
Otros Activos Circulantes	\$0.00	\$0.00	Provisiones a Corto Plazo	\$0.00	\$0.00
TOTAL DE ACTIVOS CIRCULANTES	\$89,421,908.47	\$57,173,126.52	Otros Pasivos a Corto Plazo	\$16,379.42	\$0.00
ACTIVO NO CIRCULANTE			TOTAL DE PASIVOS CIRCULANTES	\$29,876,772.20	\$22,217,757.09
Inversiones Financieras a Largo Plazo	\$3,680,080.15	\$2,659,633.58	PASIVO NO CIRCULANTE		
Derechos a Recibir Efectivo o Equivalentes a Largo Plazo	\$135,803.72	\$92,521.53	Cuentas por Pagar a Largo Plazo	\$0.00	\$15,973,489.93
Bienes Inmuebles, Infraestructura y Construcciones en Proceso	\$63,578,547.33	\$271,423,994.64	Documentos por Pagar a Largo Plazo	\$0.00	\$0.00
Bienes Muebles	\$107,666,658.56	\$102,706,562.22	Deuda Pública a Largo Plazo	\$56,106,407.87	\$59,292,630.72
Activos Intangibles	\$17,709,641.30	\$15,186,261.30	Pasivos Diferidos a Largo Plazo	\$0.00	\$0.00
Depreciación, Deterioro y Amortización Acumulada de Bienes	\$0.00	\$0.00	Fondos y Bienes de Terceros en Garantía y/o Administración a Largo Plazo	\$0.00	\$0.00
Activos Diferidos	\$0.00	\$0.00	Provisiones a Largo Plazo	\$0.00	\$0.00
Estimación por Pérdida o Deterioro de Activos no Circulantes	\$0.00	\$0.00	TOTAL DE PASIVOS NO CIRCULANTES	\$56,106,407.87	\$75,266,120.65
Otros Activos no Circulantes	\$0.00	\$0.00	TOTAL DEL PASIVO	\$85,983,180.07	\$97,483,877.74
TOTAL DE ACTIVOS NO CIRCULANTES	\$192,770,731.06	\$392,068,973.27	HACIENDA PÚBLICA/ PATRIMONIO		
TOTAL DEL ACTIVO	\$282,192,639.53	\$449,242,099.79	HACIENDA PÚBLICA/PATRIMONIO CONTRIBUIDO		
			Aportaciones	\$0.00	\$0.00
			Donaciones de Capital	\$0.00	\$0.00
			Actualización de la Hacienda Pública/Patrimonio	\$0.00	\$0.00
			HACIENDA PÚBLICA /PATRIMONIO GENERADO		
			Resultados del Ejercicio (Ahorro/ Desahorro)	\$17,886,680.19	\$203,174,541.49
			Resultados de Ejercicios Anteriores	\$73,651,584.86	\$43,912,486.15
			Revalúos	-\$295,118.30	-\$295,118.30
			Reservas	\$0.00	\$0.00
			Rectificaciones de Resultados de Ejercicios Anteriores	\$104,966,312.71	\$104,966,312.71
			EXCESO O INSUFICIENCIA EN LA ACTUALIZACIÓN DE LA HACIENDA PÚBLICA/PATRIMONIO		
			Resultado por Posición Monetaria	\$0.00	\$0.00
			Resultado por Tenencia de Activos no Monetarios	\$0.00	\$0.00
			TOTAL HACIENDA PÚBLICA/PATRIMONIO	\$196,209,459.46	\$351,758,222.05
			TOTAL DEL PASIVO Y HACIENDA PÚBLICA/PATRIMONIO	\$282,192,639.53	\$449,242,099.79


Bajo protesta de decir verdad declaramos que los Estados Financieros y sus Notas son razonablemente correctos y responsabilidad del emisor




San Andres Tuxtla


Estado de Situación Financiera

Al 31 de Diciembre de 2017 y al 31 de Diciembre de 2018


OCTAVIO PEREZ GARAY
Presidente Municipal


GUILLERMO JAVIER PRETELIN SILVA
Regidor de Hacienda Municipal


MARIA ELENA CADENA BUSTAMANTE
Síndica Municipal


ADRIAN ELADIO QUINTERO
Tesorero Municipal